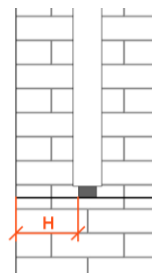


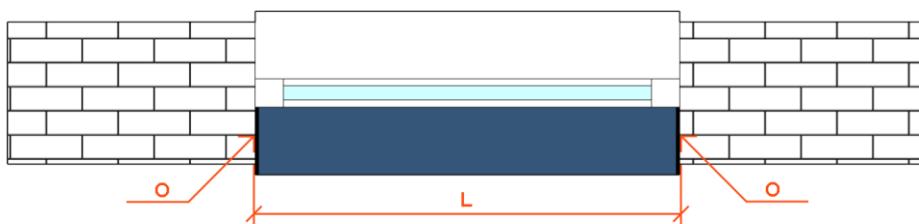
### A mélység mérése:

1. Mérje meg a mélységet (H) az ablakkerettől a fal síkjáig több helyen.
2. A bemért mérethez számoljon hozzá min. 20mm (30-50mm javasolunk).




### A hosszúság mérése:

#### A. A párkány beépítése a nyílásba, fali benyúlás nélkül



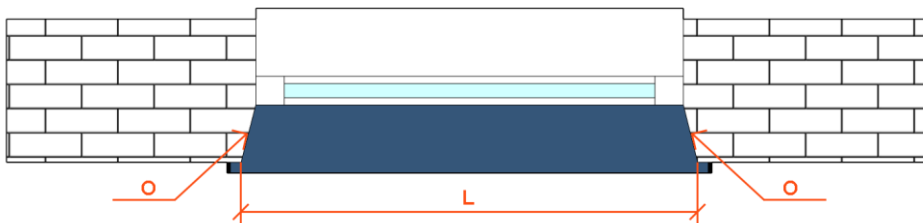
1. Mérje be a hosszát (L) az egyik ablakkerettől (spalettától) (O) a másik ablakkeretig (spalettáig) (O) legalább két helyen (az ablakkeretnél és a vakolat mentén).
2. A bemért méretből vonjon le 5mm.

#### B. A párkány beépítése a nyílásba fali benyúlással



1. Mérje be a hosszát (L) az egyik ablakkerettől (spalettától) (O) a másik ablakkeretig (spalettáig) (O) legalább két helyen (az ablakkeretnél és a vakolat mentén).
2. Számolja hozzá azt a hosszát, amelyet szeretne bevakolni.
3. A bemért mérettől vonjon le 5mm.

#### C. A párkány beépítése a nyílásba, a vakolatba telepítve (ferde vakolat)



1. A hosszúságot (L) úgy mérje, hogy az ablakkeret (spaletta) (O) legszélesebb pontját mérje le.
2. Adja hozzá azt a hosszát, amelyiket szeretné bevakolni.
3. A bemért mérettől vonjon le 5mm.